

# Interaktivní kočičí hra podle Dr. Mikel Delgado

Nuda



Hračky, které zůstanou ležet na podlaze, jsou „mrtvé“. Jsou nudné. Zábavné hračky jsou jako **kořist!** Jsou většinou malé, tiché, a **pohybují se!**

Hra je interaktivní zážitek: simulovaný lov, který je současně fyzickou aktivitou, a stimuluje kočičí mozek. Hru s vlastní kočkou přizpůsobujeme jejím individuálním potřebám. Jsou kočky zaměřené na více typů her, nebo jen na jednu, maximálně na dvě?

**Hra je také způsob, jak navázat vztah se svou kočkou.** Ne každá kočka má ráda mazlení.

**Učíte si ze hry každodenní zvyk nebo aktivitu,** například před večeří nebo před spaním, a kdykoli má kočka chuť. Stejně jako psi potřebují chodit na procházky a čenichat, potřebují kočky zábavu a neměly by spát celý den.

## Typy kořisti pro lovce zaměřené na

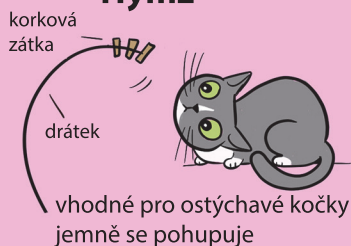
### Ptačí pírka





### Myši



### Hymz




### Had



### puzzle krmítko

Zaveďte jej jako možnost, nikdy nenuťte. Spousta koček si je oblíbí. [foodpuzzlesforcats.com](http://foodpuzzlesforcats.com)



### laserové hračky

...mohou být frustrující, protože kočky je nedokáží chytit. Je vhodné je použít jen krátce na zahřátí a pak vyměnit za reálnou hračku

**NOVINKA: Obměňujte hračky, aby zůstaly pro kočku zajímavé**

\*Z bezpečnostních důvodů ukládejte hračky se šňůrkami/drátky po skončení hry mimo dosah koček.

## Tipy pro hru

- **STŘÍDEJTE RYCHLOST POHYBU.** Zkuste pomalé pohyby.

- **POHYBUJTE HRAČKOU SMĚREM OD** kočky nebo uhýbejte lehce doprava a doleva.

- **POHYBUJTE HRAČKOU POD NĚČÍM.**



- **Zvuky jako ŠUSTĚNÍ nebo KŘUPÁNÍ jsou vzrušující!**

- **NECHTE JE VYČKÁVAT.** Neusnadňujte jim hru příliš, nebo je to bude nudit.

- **NE MOC BLÍZKO.** Kočky vidí hračku nejlépe ze vzdálenosti pár desítek centimetrů

- **Dopřejte jim PLNOHODNOTNÝ LOVECKÝ ZÁŽITEK** – tlapky, tlamka, vousky!

- **A co je nejdůležitější – UŽIJTE SI ZÁBAVU** při hře se svým malým lovcem!



Už jste si DNES hráli se svou kočkou?

